



Graag houden we u met deze gratis WijkKlikEmmerhout Nieuwsbrief op de hoogte van het laatste computernieuws. Maar ook van belangrijke gebeurtenissen in onze wijk en daarbuiten.
Daarnaast delen we de recentste artikelen en tips van de website van: www.wijkklikemmerhout.nl & www.emmerhoutspringlevend.nl

Ons mailadres is: redactie@wijkklikemmerhout.nl
Helpt u ons met een donatie [klik hier](#) en doe u bijdrage!

Veel leesplezier



Vind-ik-leuk

verwijderen op sociale media

Per ongeluk een eigen bericht op Facebook een duimpje omhoog gegeven? Geen paniek. Dit is makkelijk te verwijderen.

Facebook

Het overkomt iedereen wel eens: je eigen bericht een duimpje geven op Facebook. Of tijdens het scrollen een bericht eens [like](#) geven, terwijl dat niet de bedoeling was. Door meteen weer op **Vind ik leuk** te klikken verdwijnt hij. Ook bij een wat ouder berichtje kunt u het duimpje weghalen:

- Open de app Facebook.
- Tik linksboven op uw profielfoto.
- Tik op de drie horizontale puntjes naast 'Profiel bewerken'.
- Tik op **Activiteitenlogboek**.
- Tik op **Je Facebook-activiteit**.
- Tik op **Opmerkingen en reacties beheren**.
- Zoek het bericht waarvan u het duimpje wilt verwijderen.
- Tik op de drie horizontale puntjes.
- Tik op **Vind ik niet meer leuk**.

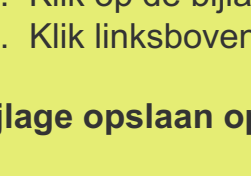
Het duimpje is weg.

Instagram

Hetzelfde kan natuurlijk gebeuren op Instagram. Alleen is de like dan geen duimpje, maar een hartje. Door meteen weer op het hartje te klikken verdwijnt hij. Bij een ouder bericht werkt het zo:

- Open de app Instagram
- Tik op uw profielfoto of het profiel icoon rechtsonder.
- Tik op de drie horizontale streepjes rechtsboven.
- Tik op **Je activiteit**
- Tik op **Vind-ik-leuks**
- Tik op de foto waarvan u het hartje wilt verwijderen.
- Tik onder de foto op het rood gekleurde hartje.

Het hartje wordt weer wit en de like is weg



Bijlage openen en opslaan in Gmail

Dit artikel legt stap voor stap uit hoe je bijlagen kunt openen en opslaan in Gmail, zowel op de computer als via de Gmail-app op een smartphone of tablet. Hier is een korte samenvatting van de belangrijkste stappen:

Bijlage openen op de computer:

1. Open Gmail via www.gmail.com en log in.
2. Klik op een e-mail met een bijlage.
3. Klik op de bijlage om deze als voorvertoning te openen.
4. Klik linksboven op de pijl naar links om terug te keren naar de e-mail.

Bijlage opslaan op de computer:

1. Open de e-mail met de bijlage.
2. Klik op de voorvertoning van de bijlage.
3. Klik op de Downloadicoon (peil naar beneden) rechtsboven.
4. Het bestand wordt opgeslagen in de map 'Downloads' of je computer.

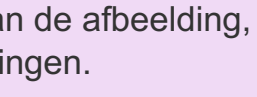
Bijlage openen in de Gmail-app:

1. Open de Gmail-app.
2. Tik op een e-mail met een bijlage en scroll naar beneden.
3. Tik op de bijlage om deze te openen.
4. Kies zo nodig een app om de bijlage te openen.

Bijlage opslaan op telefoon of tablet:

1. Open de e-mail met de bijlage.
2. Scroll naar beneden en tik op de pijl naar beneden naast de bijlage.
3. Het bestand wordt opgeslagen op je apparaat in de map 'Mijn bestanden'.

Je kunt de bijlage ook direct in Google Drive opslaan door op het Drive-icoon te klikken.

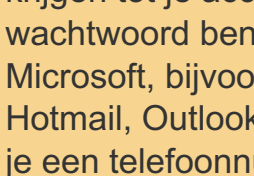


Wat is visueel zoeken

Visueel zoeken is een functie waarbij je een afbeelding gebruikt om op internet te zoeken naar vergelijkbare afbeeldingen in plaats van tekst in te voeren. Dit kan handig zijn als je bijvoorbeeld een product wilt vinden dat ergens anders te koop is of meer informatie wilt over een specifieke afbeelding. De zoekmachine vergelijkt de ingevoerde afbeelding met andere afbeeldingen op het web en toont resultaten die erop lijken.

In Microsoft Edge kun je deze functie snel gebruiken door met de muis over een afbeelding te bewegen. Een icoon voor visueel zoeken verschijnt in de hoek van de afbeelding, waarmee je direct kunt zoeken naar vergelijkbare afbeeldingen.

Mocht je deze functie hinderlijk vinden, kun je het ook eenvoudig uitschakelen via de instellingen die bij het icoon verschijnen.



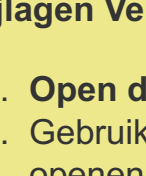
Wat is een hersteloptie

Een **hersteloptie** is een methode die wordt ingesteld om toegang te krijgen tot je account als je je wachtwoord bent vergeten. Bij Microsoft, bijvoorbeeld voor Hotmail, Outlook of Windows, kun je een telefoonnummer aan je account koppelen. Als je het wachtwoord kwijtraakt, kun je via die hersteloptie een sms ontvangen met een code. Met die code kun je inloggen en een nieuw wachtwoord instellen.

In het kort werkt het zo:

1. Je koppelt een telefoonnummer aan je Microsoft-account.
2. Als je je wachtwoord vergeet, vraag je een sms-code aan.
3. Met die code kun je het wachtwoord herstellen en opnieuw toegang krijgen tot je account.

Dit zorgt ervoor dat je niet permanent buitengesloten bent van je account als je het wachtwoord vergeet.



Verwijder opgeslagen bijlagen uit Mail van Mac

Bijlagen in e-mails kunnen ongemerkt veel ruimte innemen, vooral als ze automatisch worden gedownload in de Mailapp. Hier is hoe je bijlagen kunt verwijderen en de instellingen kunt aanpassen voor het downloaden van bijlagen:

Bijlagen Verwijderen:

1. **Open de app Finder.**
2. Gebruik de sneltoets **Cmd+Shift+G** om het venster "Ga naar map" te openen.
3. Kopieer en plak dit pad: `~/Library/Containers/com.apple.mail/Data/Library/Mail Downloads`
4. Druk op **Enter**.
5. Er verschijnen verschillende mappen. Elke map bevat de bijlagen van een specifieke e-mail.
6. Gebruik **Cmd+A** om alle mappen te selecteren.
7. Klik met de rechtermuisknop en selecteer **Verplaats naar prullenmand**.
8. Open de prullenmand in het dock en klik op **Leeg prullenmand**.

Instellingen voor het Downloaden van Bijlagen Aanpassen:

1. **Open de app Mail.**
2. Klik in de menubalk op **Mail Instellingen**.
3. Ga naar het tabblad **Accounts**.
4. Selecteer aan de linkerkant het gewenste e-mailaccount.
5. Kies onder **Download bijlagen** tussen **Alle**, **Recente** of **Geen**.
6. Sluit het venster om de wijzigingen op te slaan.

Zo kun je efficiënt ruimte besparen op je computer.



Draadloos printen

Dit is een duidelijke handleiding voor het draadloos printen vanaf een iPhone of iPad. Hier zijn de belangrijkste stappen om te onthouden:

1. **AirPrint**: De meeste moderne printers ondersteunen AirPrint, wat betekent dat je geen extra apps hoeft te installeren. Zorg ervoor dat je printer en iPhone/iPad met hetzelfde wifi-netwerk zijn verbonden.
2. **Printen vanuit Mail**
 - Open de Mailapp en de e-mail die je wilt afdrukken.
 - Tik op de Antwoordknop (pijl-icoon) onderaan het scherm.
 - Veeg omhoog om meer opties te zien en kies "Druk af".
 - Selecteer je printer en pas indien nodig de afdrুকinstellingen aan.
 - Tik op "Druk af" om de afdruk te starten.

Als je een specifieke printerapp gebruikt, kan het proces iets anders zijn, maar de basisstappen zullen vergelijkbaar zijn. Heb je een specifieke printer waar je hulp bij nodig hebt?

Zondag 27 Okt. om 14.00 UUR

LICHTVOETIG

De finale van het achtste Nederlands Kampioenschap Light Verse-dichten

Eetcafé GROOTHUIS
Stationsstraat 75 Emmen

Presentatie: Machiel Pomp Muzikale omlijsting: Bert Kamping

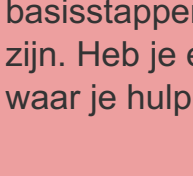
STVA[®]
Kaartvervoeren € 015,- per stuk via [email: info@taalpodiumstem.nl](mailto:info@taalpodiumstem.nl) of telefoon: 06-50023491
StemTaalpodium Emmen ook op Facebook

www.taalpodiumstem.nl

Back to School

Weer naar school, dus de dure tijden komen er weer aan. Boeken, schriften, laptops enz., enz. WijkKlikEmmerhout kan u helpen een laptop te kopen die refurbished is. Speciaal voor de kleine beurs. [Klik hier](#) voor meer informatie.

Onze uitgaan kalender [klik hier](#)



Conceptmail maken:

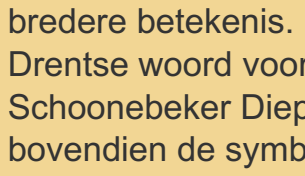
1. Open de Mail app.
2. Tik rechtsonder op het **vierkantje met een potlood** erin om een nieuw bericht te starten.
3. Er opent een nieuw bericht.
4. Vul bij 'Aan' de ontvanger(s) in.
5. Vul bij 'Onderwerp' het onderwerp van de mail in.
6. Typ het bericht in het grote witte vlak.
7. Als je nog niet klaar bent en de mail later wilt afmaken, tik dan op **Annuleer**.
8. Kies vervolgens voor 'Bewaar concept'.

De mail wordt nu opgeslagen in de map **'Concepten'**.

Leuke en handige apps en websites

- www.boekstart.nl
Hier kun je gratis boeken downloaden
- www.steffie.nl
Moeilijke dingen worden op een makkelijke manier uitgelegd.
- www.digihandig.nl
Eenvoudig en veilig leren met je smartphone om te gaan.
- Leessimpel:** een app voor op je smartphone die mensen helpt om ingewikkelde brieven te lezen. Hij is te downloaden via www.leessimpel.nl
- www.oefenen.nl
De online plek waar je kunt oefenen met taal, rekenen, computers en internet.
- www.loegankelijkbankieren.nl
Een website die je leert hoe online bankieren werkt.
- www.alfabeter.eu
Een website om te oefenen met lezen, schrijven en rekenen.

Ander nieuws uit Emmerhout en omgeving



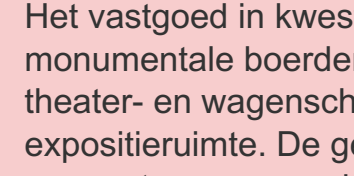
Het Centrum Beeldende Kunst (CBK) Emmen heeft een nieuwe naam: DIEP

- Ruimte voor beeldende kunst. Met deze **naamsverandering** markeert CBK een **nieuwe fase in haar bestaan**, waarin kunst, creativiteit en bijzondere samenwerkingsprojecten centraal staan. Tijdens het **Uitfestival op 14 september 2024 lanceert CBK haar nieuwe naam officieel**.

Waarom DIEP?

De naam DIEP refereert aan de unieke toekomstige locatie – ondergronds en gelegen onder een vijver – maar heeft ook een bredere betekenis. Het verwijst naar het Drentse woord voor waterloop, zoals in het Schoonebeek Diep. De naam onderstreept bovendien de symbolische diepgang van beeldende kunst, het gebruik van diepe kleuren en de verdieping die kunst biedt in het leven van mensen. Deze combinatie maakt de naam krachtig, lokaal relevant én veelzijdig inzetbaar.

[Meer Lezen](#)



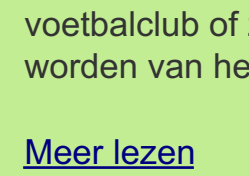
De gemeente Emmen onderzoekt 't volk van Grada

Momenteel de mogelijkheid om de gebouwen van de folkloristische vereniging 't Volk van Grada aan te kopen. Dit onderzoek komt voort uit de financiële problemen van de vereniging, die in het afgelopen jaar bij de gemeente aanklopte voor steun. Hoewel de gemeente een eenmalige bijdrage van 15.000,- strekte (van de gevraagde € 25.000), blijven de financiële lasten van het vastgoed zwaar drukken op de vereniging.

Het vastgoed in kwestie omvat onder andere de monumentale boerderij Nabershof uit 1681, een theater- en wagenschuur, een theehuis, en een expositieruimte. De gemeente heeft op dit moment nog een recht op eerste koop, wat destijds was afgesproken toen de vereniging de panden in 1990 verwierf.

Er zijn gesprekken gaande tussen de wethouder en de vereniging over het mogelijk afstoten van deze panden. Roelof Steenbergen, de voorzitter van de vereniging, geeft aan dat behoud van de gebouwen de voorkeur heeft, maar dat verkoop en vervolgens terugkopen een optie kan zijn als dat onvermijdelijk blijkt.

De financiële mediatie van 't Volk van Grada is zorgwekkend, mede door vergrijzing van het ledenbestand en hoge onderhoudskosten, zoals de vervanging van het rieten dak van de Nabershof, een klus die naar schatting € 100.000 zal kosten. Om het hoofd boven water te houden, organiseert de vereniging activiteiten en bekijkt ze de mogelijkheden voor verhuur van de theaterschuur.

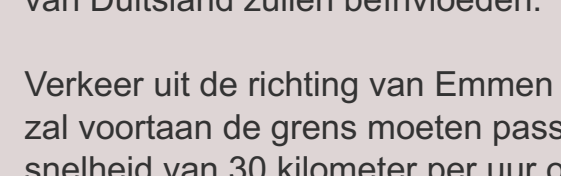


Wordt Emmen of omgeving het nieuwe thuis voor Riccardo uit Italië?

Brummen – "Open je wereld: word gastgezin!" Travel Active | High School Holland, een organisatie voor culturele uitwisselingen, zegt daarmee dat je de wereld in huis kan halen door een buitenlandse uitwisselingsscholier een thuis te bieden in Nederland.

High School Holland
Travel Active | High School Holland biedt buitenlandse jongeren in de leeftijd van 14 tot 8e unieke kans om een periode van 3 tot 10 maanden naar Nederland te komen. Tijdens hun verblijf worden ze ondergedompeld in de Nederlandse taal en cultuur. Ze worden in hun gastgezin opgenomen als extra gezinslid en worden leering op een reguliere Nederlandse taalgebruik van de vwo. Binnen een maand of drie spreken ze prima Nederlands! Het gaat helemaal snel wanneer ze zich aansluiten bij de lokale voetbalclub of zwemvereniging of wanneer ze lid worden van het plaatselijke muziekcorps.

[Meer lezen](#)



Vanaf maandag 16 september strenge controles aan de grens

De Duitse politie heeft aangekondigd dat ze vanaf middernacht strengere grenscontroles gaan uitvoeren, waaronder bij de grensovergang bij Zwartemeer. Deze maatregelen zijn bedoeld om het aantal mensen dat zonder geldig visum Duitsland binnenkomt terug te dringen. De nieuwe regeling is ingesteld voor een periode van zes maanden, met de mogelijkheid dat de controles per dag in intensiteit zullen verschillen.

Op de A37 richting Duitsland is momenteel maar één rijbaan open in verband met de voorbereidingen voor de grenscontroles. Om deze maatregelen uit te voeren, zijn er bij de grensovergang bij Zwartemeer al meerdere faciliteiten geplaatst, zoals tenten, toiletten, en een gebouw voor de coördinatie.

De strengere controles komen mede door recente terreuraanvallen in Duitsland, waaronder incidenten in Solingen en Mannheim, waar een Alghaheen man en een Syrische asielzoekster betrokken waren bij geweldsincidenten. Het is nog onduidelijk hoe deze maatregelen de grensovergangen met de andere acht buurlanden van Duitsland zullen beïnvloeden.

Verkeer uit de richting van Emmen naar Duitsland zal voortaan de grens moeten passeren met een snelheid van 30 kilometer per uur om de controles mogelijk te maken.



Deze e-mail is verzonden aan {{email}}. • Als u geen nieuwsbrief meer wilt ontvangen, kunt u zich [hier afmelden](#). • U kunt ook uw [gegevens inzien en wijzigen](#). • Voor een goede ontvangst voegt u redactie@wijkklikemmerhout.nl toe aan uw adresboek.

